



CUM VAD ROMANII PILONUL 2 DE PENSII PRIVATE?

SONDAJ DE OPINIE LA NIVEL NATIONAL



MARTIE 2025

PREMISE METODOLOGICE



OBIECTIVE

- ❖ Masurarea cunoasterii si perceptiilor asupra sistemului de pensii in general si Pilonului 2 de pensii private in special.
- ❖ Comparatii si tendinte fata de cercetarea anterioara (2022) pe un esantion considerat reprezentativ pentru publicul tinta al Pilonului 2.



CALENDAR & METODOLOGIE

- ❖ Chestionare aplicate fata in fata, asistate de tableta (CAPI).
- ❖ Perioada de colectare a datelor:
 - 2025: 23 ianuarie – 21 februarie
 - 2022: 13 – 28 septembrie.



ESANTIONARE

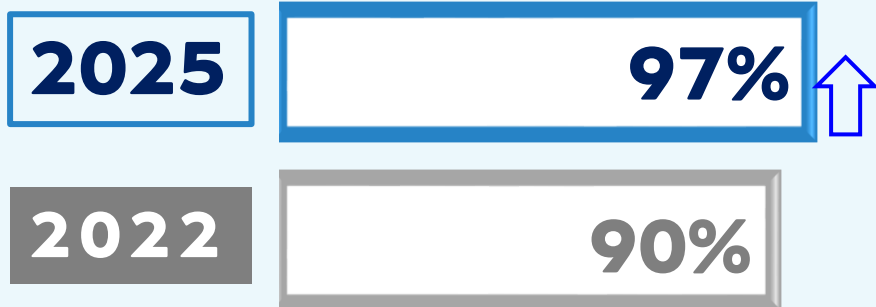
- ❖ Esantion: 2025: N=1100; 2022: N=1103.
- ❖ Persoane active profesional, venit mediu si ridicat.
- ❖ Mediul de rezidenta: Urban total.
- ❖ Femei si barbati, 25-60 ani (2022: 20-55 ani).
- ❖ Eroare de esantionare: $\pm 2.9\%$; nivel de incredere: 95%.

CUNOASTERE SI INCREDERE IN PILONUL 2

- 97% dintre respondenti declara ca au auzit de Pilonul 2 de pensii private (fata de 90% in 2022).
- 79% stiu ca sunt participanti la Pilonul 2 (fata de 66% in 2022).
- 61% declara ca au multa si foarte multa incredere in Pilonul 2 (fata de 43% in 2022).

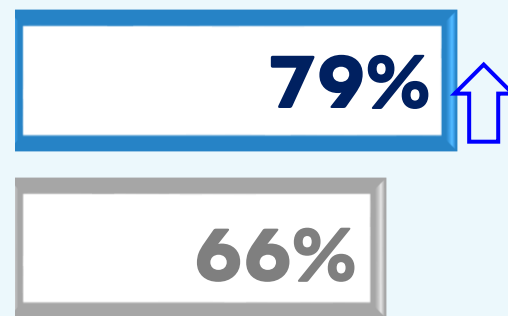
Ati auzit de Pilonul 2 de pensii private?

CUNOASTERE



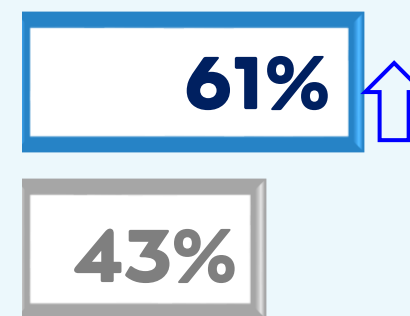
Contribuiti la Pilonul 2 de pensii private?

CONTRIBUTIE




Cata incredere aveti in Pilonul 2?
(multa + foarte multa)

INCREDERE



NIVELUL DE INCREDERE IMPACTEAZA POZITIV PILONUL 2 DE PENSII PRIVATE

- 82% din populatia tinta considera ca Pilonul 2 ar trebui **mentinut**, comparativ cu 67% in 2022.
- Procentul celor care **sustin mentinerea** Pilonului 2 este mai ridicat in randul celor care constientizeaza ca sunt participanti (86%), a celor cu **nivel ridicat de educatie** (87%) si locuitorilor din orasele cu > 200.000 locuitori (87%).

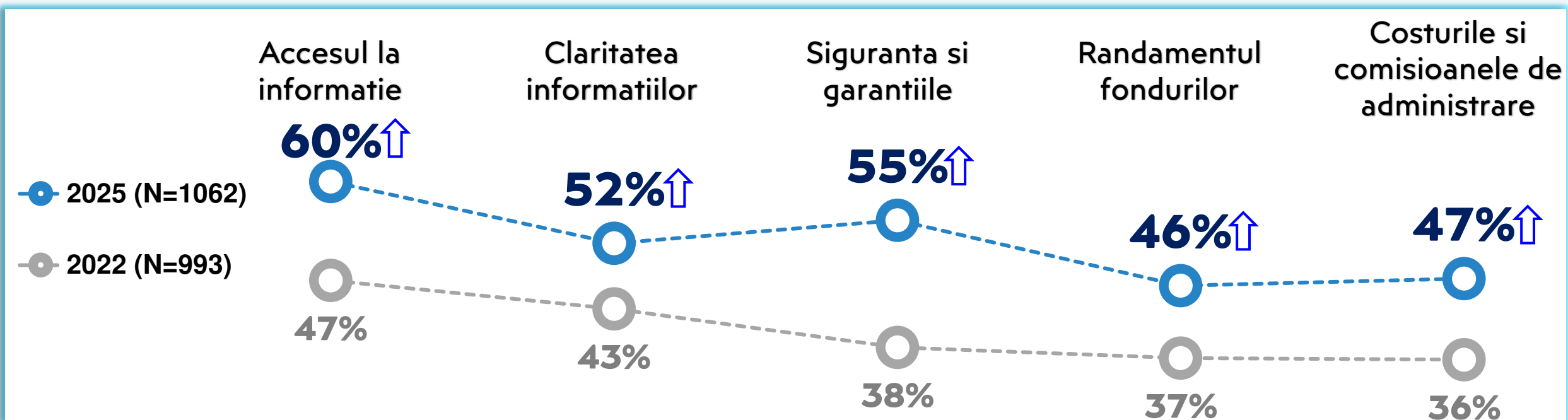


NIVELUL DE SATISFACTIE PRIVIND ADMINISTRAREA PILONULUI 2

➤ Cat de multumit/a sunteti de urmatoarele aspecte legate de Pilonul 2 de pensii private?

(Deloc multumit/a - 1 2 3 4 5 - Foarte multumit/a)

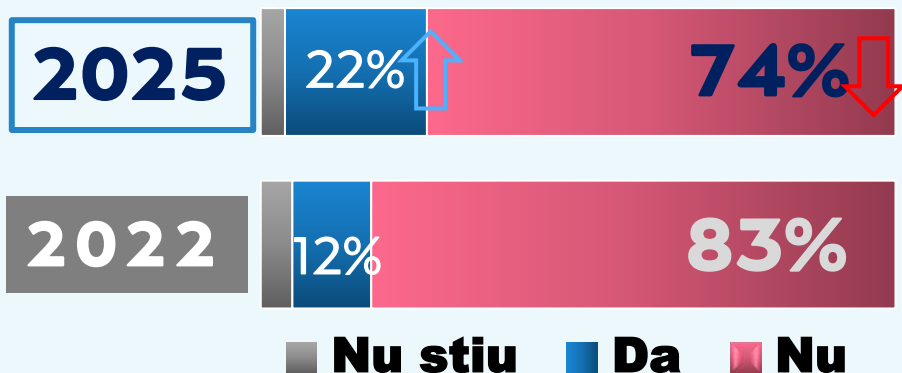
Procentele de mai jos arata suma multumit/a + foarte multumit/a.



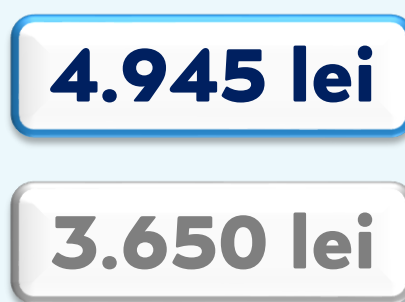
REZERVELE FINANCIARE

- Doar **22%** declara ca economisesc bani pentru pensie in afara de Pilonul 2 si 3, un procent totusi semnificativ mai mare fata de 2022.
- ~2/3 declara ca reusesc sa economiseasca cel putin anual, in special pentru situatii de urgenta, vacante sau modernizarea locuintei.
- Respondentii au indicat o valoare medie de 4.945 de lei pentru "o pensie lunara decenta", fata de 3.650 de lei in sondajul realizat in 2022.

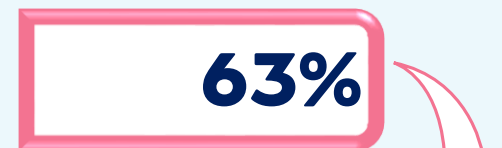
ECONOMISESC PENTRU PENSIE



VALOAREA MEDIE A UNEI PENSII DECENTE



ECONOMISESC CEL PUTIN ANUAL



PENTRU CE ECONOMISESC?

Situatii de urgenta



Vacante, distractie



Imbunatatirea locuintei, electrocasnice, etc.



OPINII SI PREOCUPARI PRIVIND PENSIA DE STAT

- Nesiguranta privind nivelul de trai oferit de pensia de stat este ridicata: 58% dintre romani se tem ca statul va avea dificultati la plata pensiilor generatiilor viitoare, doar 36% sunt optimisti si cred ca nu vor fi probleme.
- 81% se tem ca varsta de pensionare va creste, iar 77% spun ca nu stiu ce pensie vor primi de la stat, pentru ca aceasta depinde de deciziile politice.

2025

2022

Statul va avea dificultati privind plata pensiilor urmatoarelor generatii de pensionari.

58%

55%

Am incredere ca statul va asigura fara probleme pensiile urmatoarelor generatii de pensionari.

36%

37%

2025

Varsta de pensionare va continua sa se amane pentru varste tot mai inaintate.

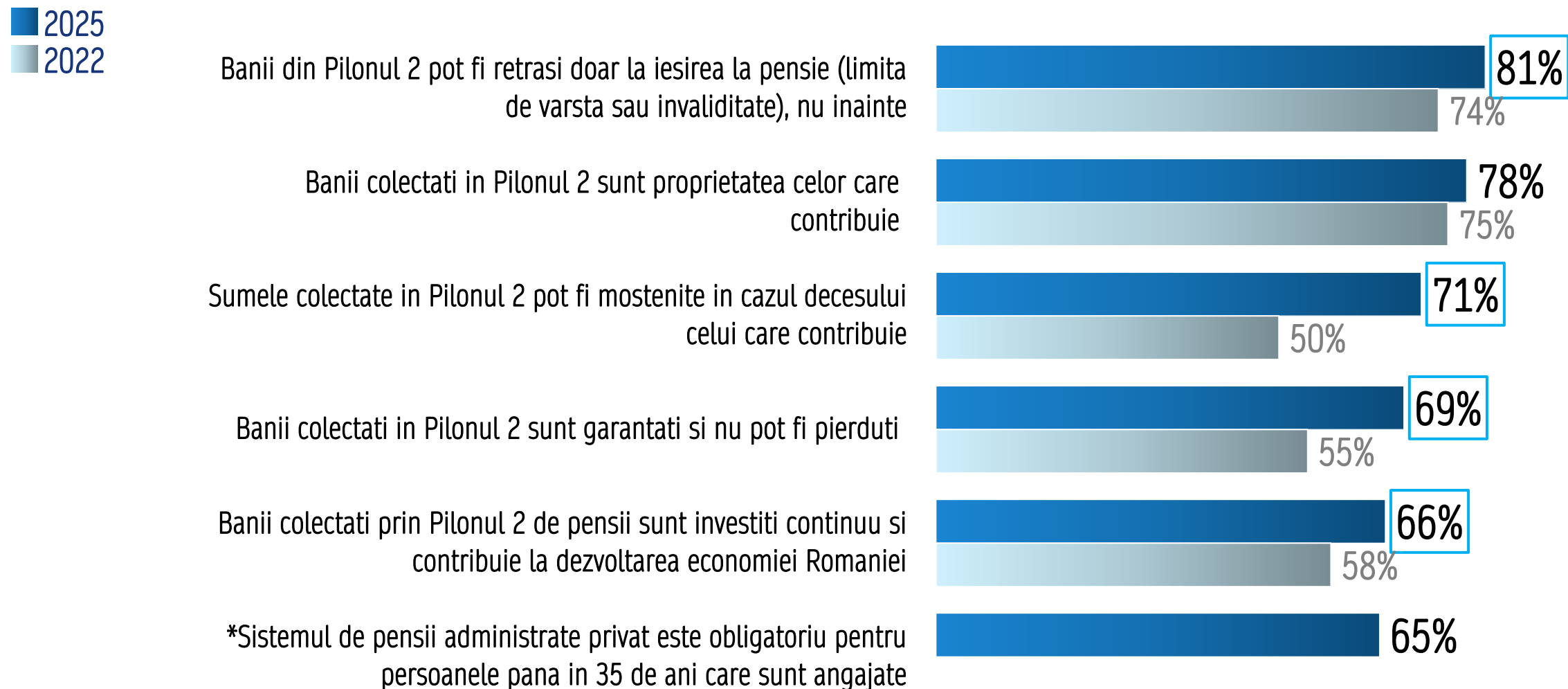
81%

Nu imi este clar ce pensie voi primi de la stat pentru ca aceasta depinde de ce hotaraste Guvernul.

77%

IN 2025 A CRESCUT PONDEREA ROMANILOR CARE CUNOSC DETALII DESPRE CUM FUNCTIONEAZA PILONUL 2 DE PENSII PRIVATE

Ati auzit/ stiati de urmatoarele aspecte referitoare la Pilonul 2 de pensii private?



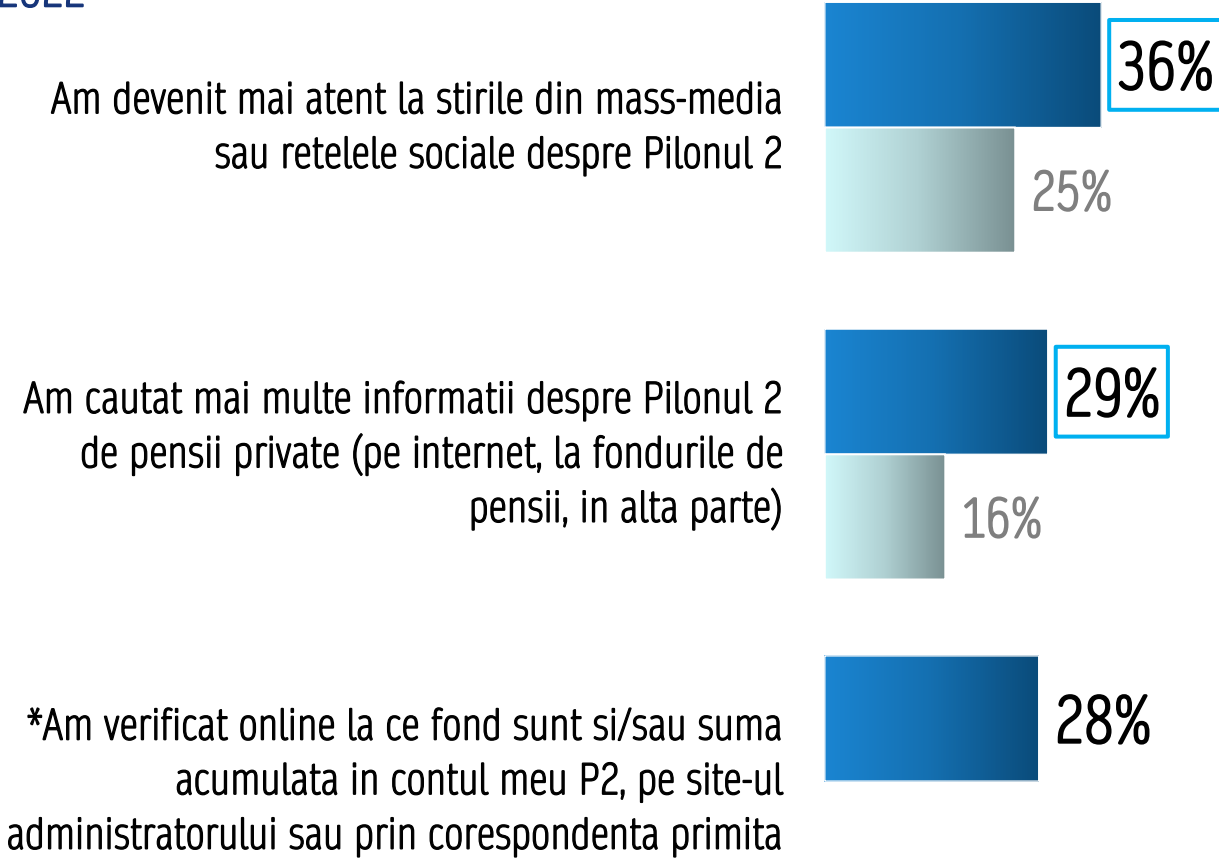
**Aplicat prima data in 2025*

Baza: respondentii care au auzit de Pilonul 2, 2022: N=993; 2025: N=1062

MAI MULTI ROMANI AU CAUTAT INFORMATII DESPRE PILONUL 2 SI AU DEVENIT MAI ATENTI LA STIRILE REFERITOARE LA ACESTA

In ultimul an dvs. va amintiti sa fi facut urmatoarele activitati?

■ 2025
■ 2022



*Aplicat prima data in 2025

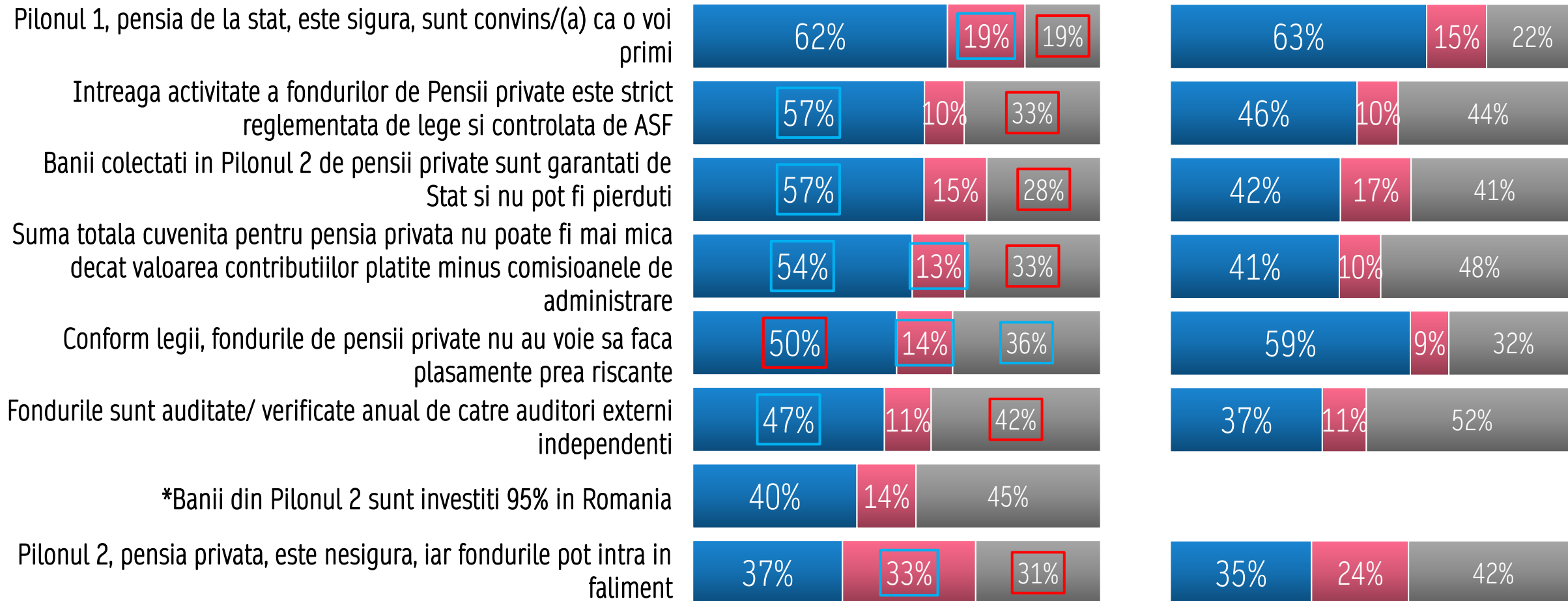
REZULTATELE PENTRU AFIRMATIILE TESTATE INDICA UN NIVEL DE INFORMARE MAI BUN FATA DE 2022

Din informatiile pe care dvs. le aveti cu privire la Pilonul 2 de pensii private cum evaluati fiecare din urmatoarele afirmatii?

■ Adevarat ■ Fals ■ Nu am suficiente informatii, nu ma pot pronunta

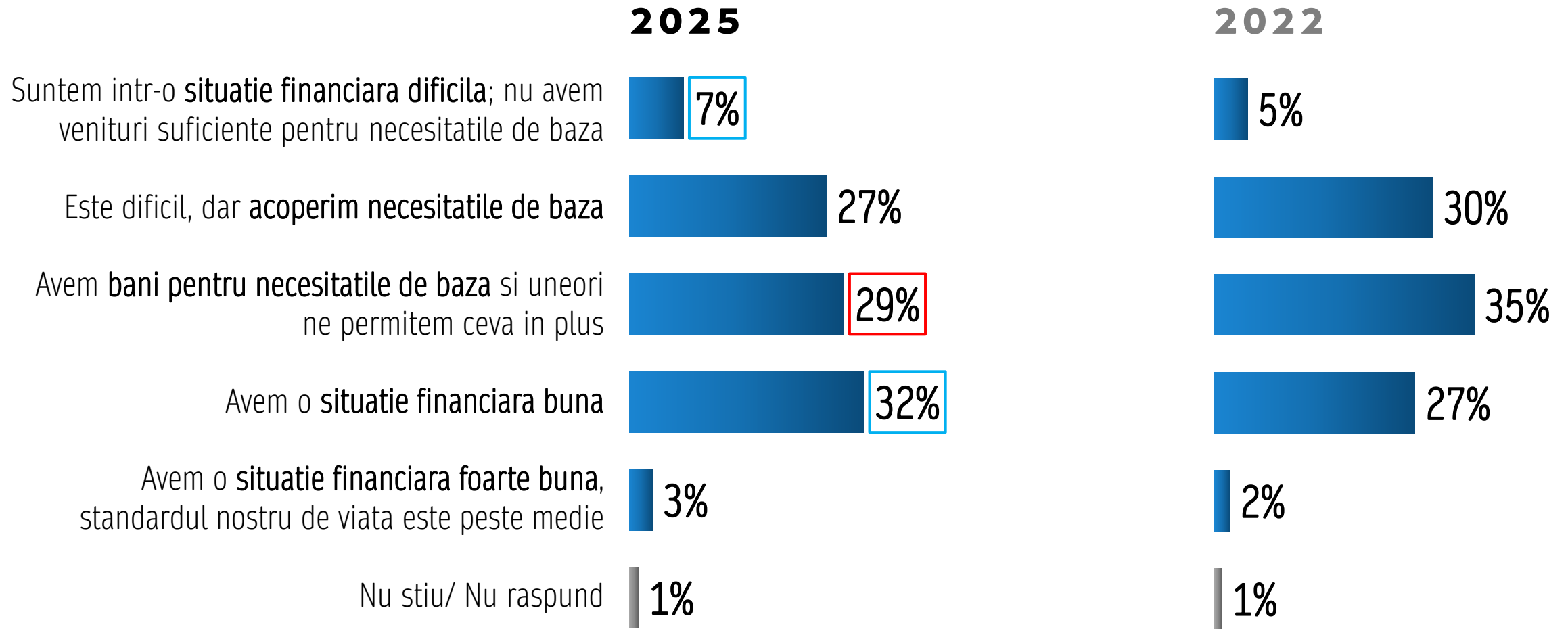
2025

2022



DIFICULTATILE FINANCIARE SE MENTIN, IMPACTATE DE INSTABILITATEA ECONOMICA. RASPUNSURILE DENOTA CRESTEREA POLARIZARII

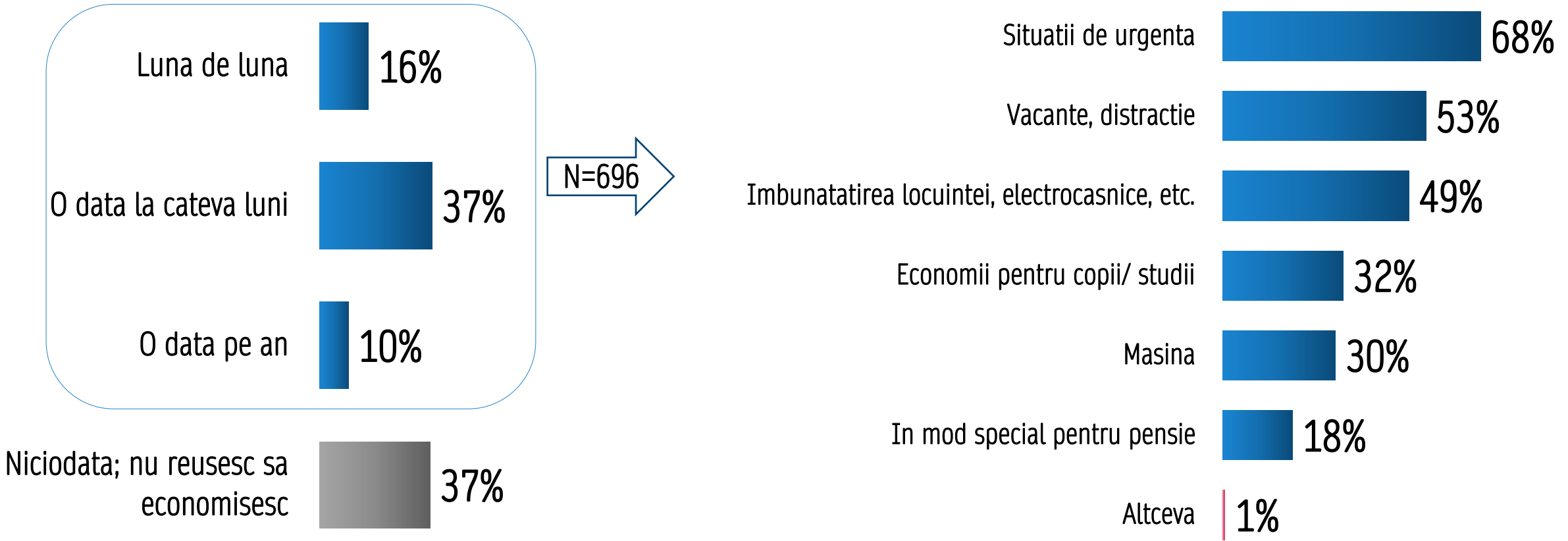
Cum ati descrie situatia financiara a familiei dvs.?



Baza: toti respondentii, 2022: N=1103, 2025: N=1100

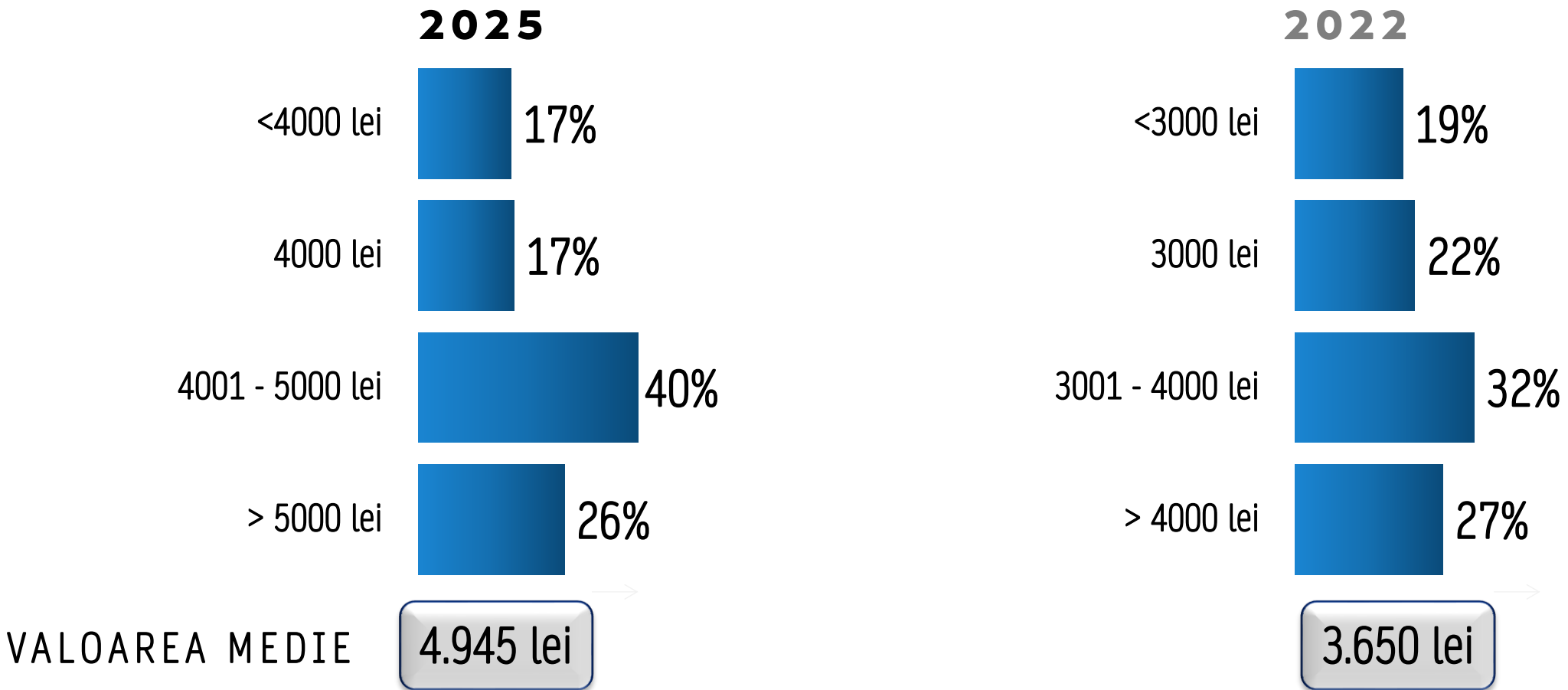
63% DINTRE ROMANI REUSESC SA ECONOMISEASCA CEL PUTIN ANUAL, DE REGULA PENTRU URGENTE, VACANTE SAU IMBUNATATIREA LOCUINTEI

Cat de des reusiti sa economisiti, sa puneti bani deoparte? Pentru ce scopuri economisiti de obicei?



ASTEPTARILE PRIVIND “O PENSIE LUNARA DECENTA” AU CRESCUT SEMNIFICATIV FATA DE 2022, INFLUENTATE DE CONTEXTUL ECONOMIC

Din punctul dvs. de vedere care considerati ca este valoarea unei pensii decente?

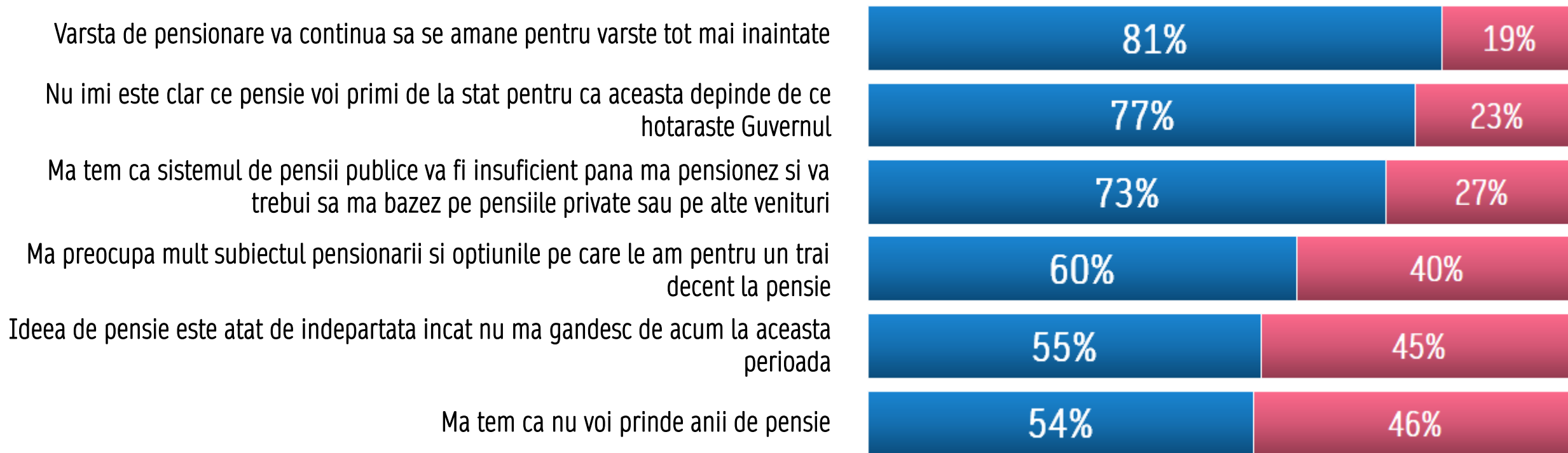


Baza: toti respondentii, 2022: N=1103, 2025: N=1100

~ $\frac{3}{4}$ DINTRE RESPONDENTI SUNT INGRIJORATI DE FAPTUL CA NU STIU CE PENSIE VOR PRIMI DE LA STAT

Cum evaluati fiecare dintre urmatoarele afirmatii?

■ Adevarat ■ Fals



PROFIL SOCIO-DEMOGRAFIC GENERAL

